




CPA 2021-2





Cálculo Amostral



| | |
|---|------------|
| Tamanho da população (número de alunos matriculados na aplicação CPA) | 754 |
| Grau de confiança (%) | 95% |
| Margem de erro (%) | 5% |
| Tamanho da amostra necessária | 255 |
| Total de questionários respondidos | 299 |



A probabilidade de que a amostra represente com precisão as atitudes e opiniões de uma população (grau de confiança) comumente utilizada é de 95%. No caso da CPA, foram coletadas mais amostras do que o necessário, portanto aumentando o grau de confiança no resultado.




RESULTADO



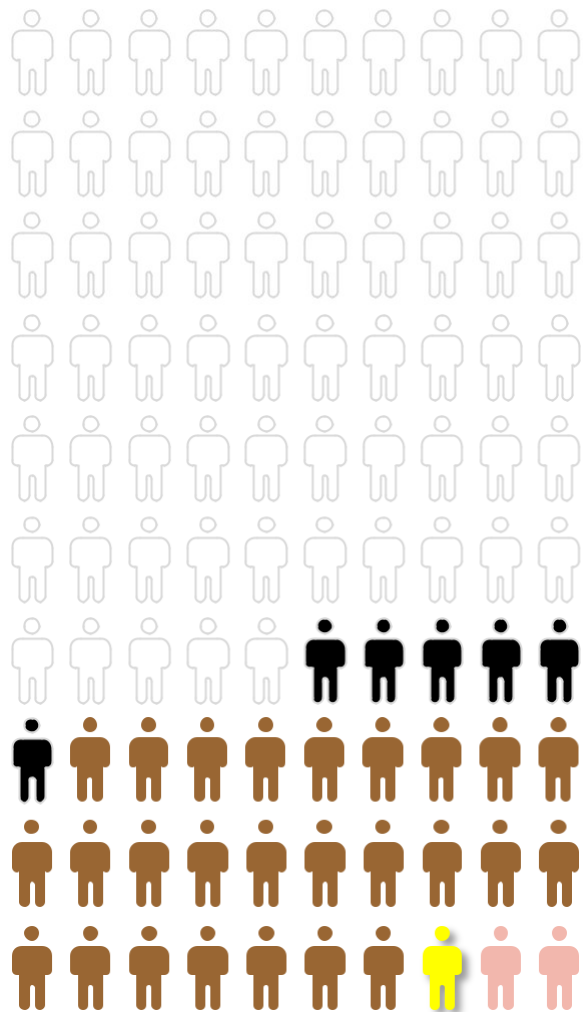
Qual a sua nacionalidade?

Brasileiro
99%



Brasileiro
Naturalizado
1%

Qual é a sua cor ou raça? (conforme questionário MEC/INEP)



65%
BRANCO

7%
PRETO

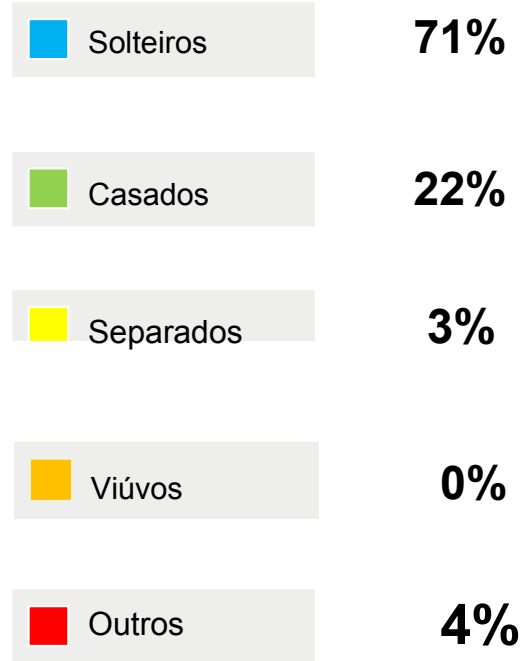

26%
PARDO

1%
AMARELO

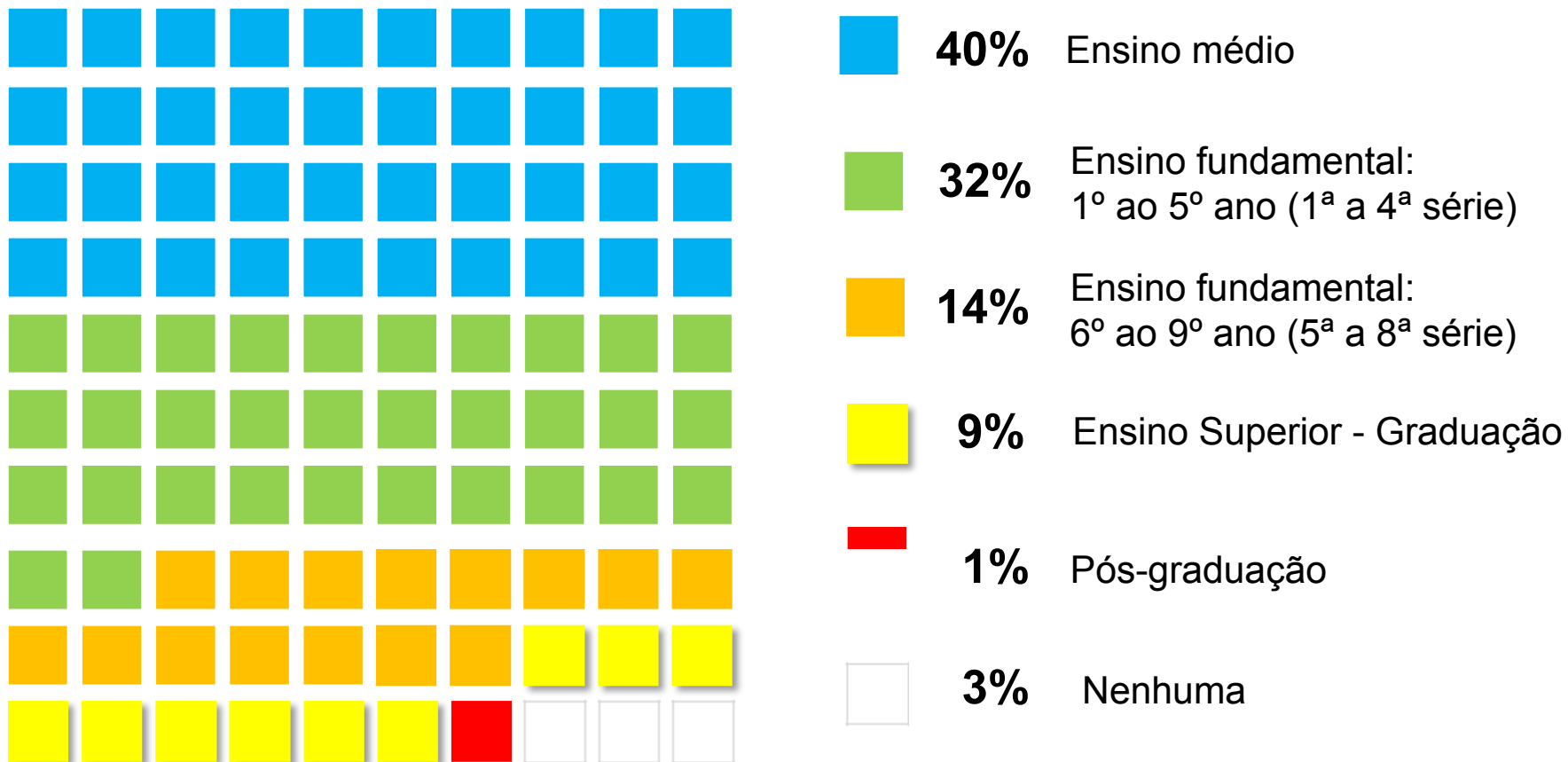
0%
INDÍGENA

1%
NÃO QUERO
DECLARAR

Qual o seu estado civil?



Até que etapa de escolarização sua mãe concluiu?



Com relação a mudança de cidade para estudar




Com relação a cidade onde está localizada a Faculdade

45%

Moro na **mesma cidade** e tenho que me deslocar por um tempo **inferior a 30 min** para chegar até a Faculdade

24%

Moro em **outra cidade** e tenho que me deslocar por um tempo **superior a 30 min** para chegar até a Faculdade




5%

Moro na **mesma cidade** e tenho que me deslocar por um tempo **superior a 30 min** para chegar até a Faculdade

26%

Moro em **outra cidade** e tenho que me deslocar por um tempo **inferior a 30 min** para chegar até a Faculdade

Qual é a renda total de sua família, incluindo seus rendimentos?



58% até 1,5 salário mínimo (até R\$ 1.431,00) de 1,5 a 3 salários mínimo (de R\$ 1.431,00 a R\$ 2.862,00)

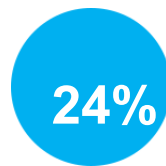

29% de 3 a 4,5 salários mínimo (de R\$ 2.862,00 a R\$ 4.293,00)

8% de 4,5 a 6 salários mínimo: (de R\$ 4.293,00 a R\$ 5.724,00)

4% de 6 a 10 salários mínimo: (de R\$ 5.724,00 a R\$ 9.540,00)

1% de 10 a 30 salários mínimo: (de R\$ 9.540,00 a R\$ 28.620,00)

Qual alternativa a seguir melhor descreve sua situação financeira (incluindo bolsas)?



Tenho renda, mas recebo ajuda da família ou de outras pessoas para financiar meus gastos



Tenho renda e contribuo com o sustento da família



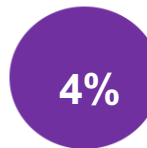
Sou o principal responsável pelo sustento da família



Tenho renda e não preciso de ajuda para financiar meus gastos



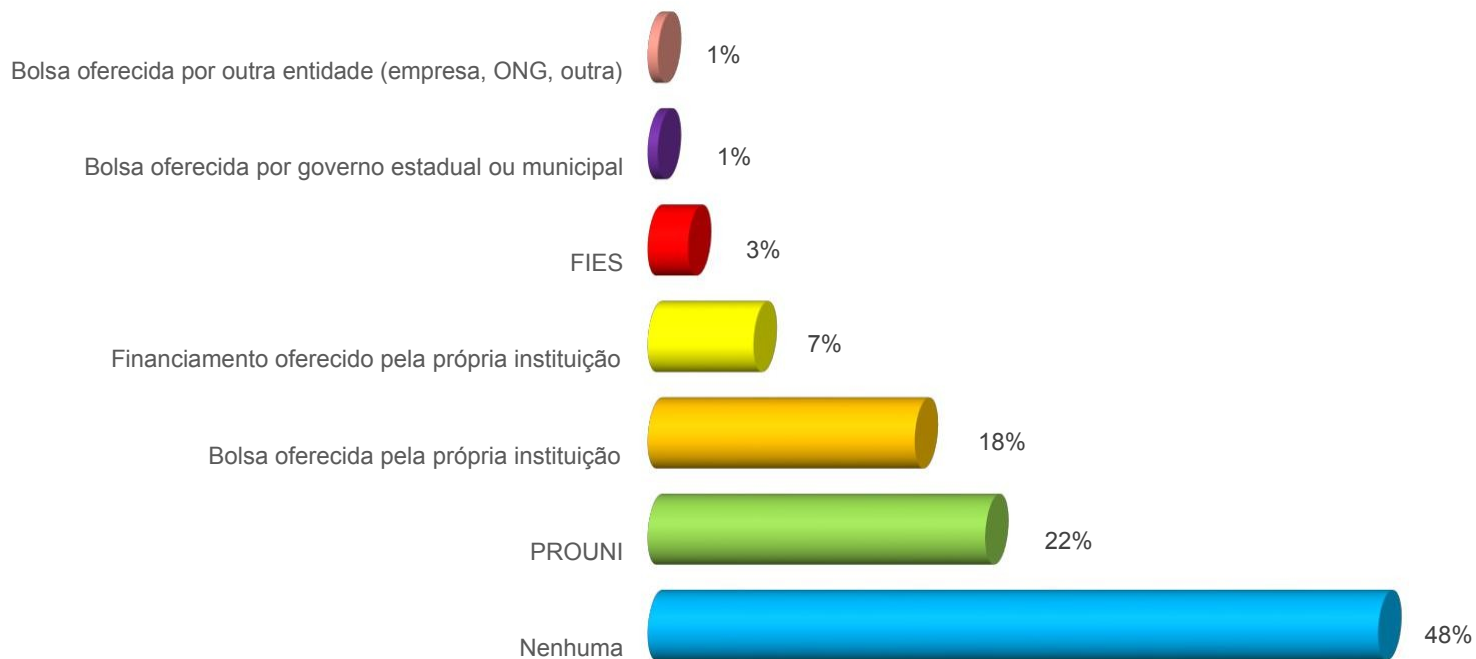
Não tenho renda e meus gastos são financiados pela minha família ou por outras pessoas



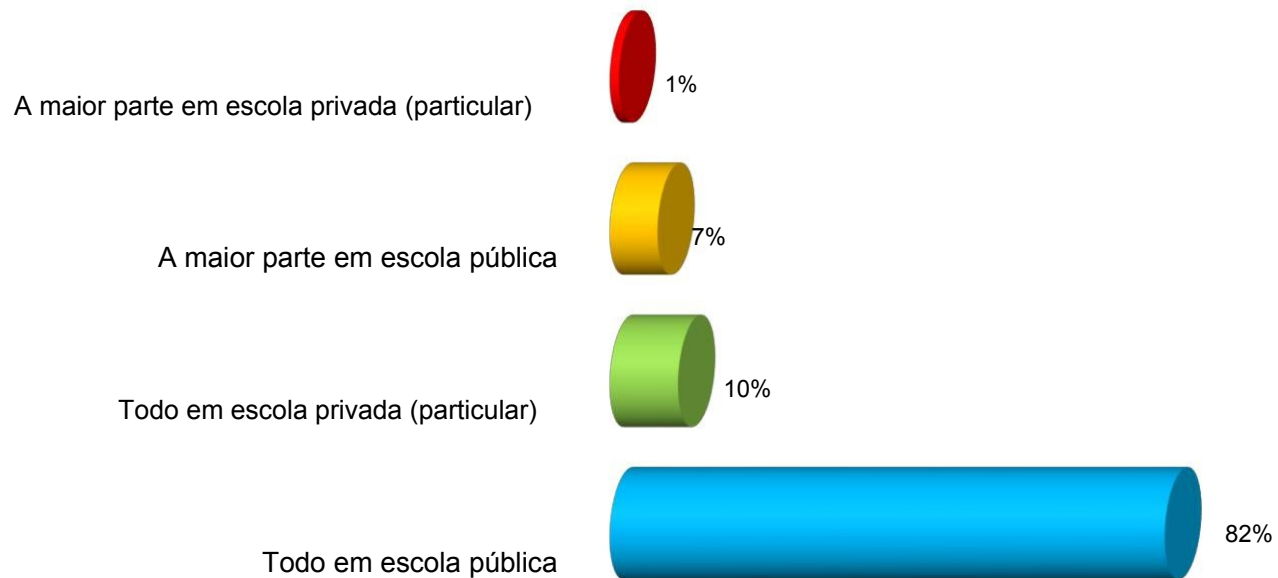
Não tenho renda e meus gastos são financiados por programas governamentais

Que tipo de bolsa de estudos ou financiamento do curso você recebeu para custear todas ou a maior parte das mensalidades?

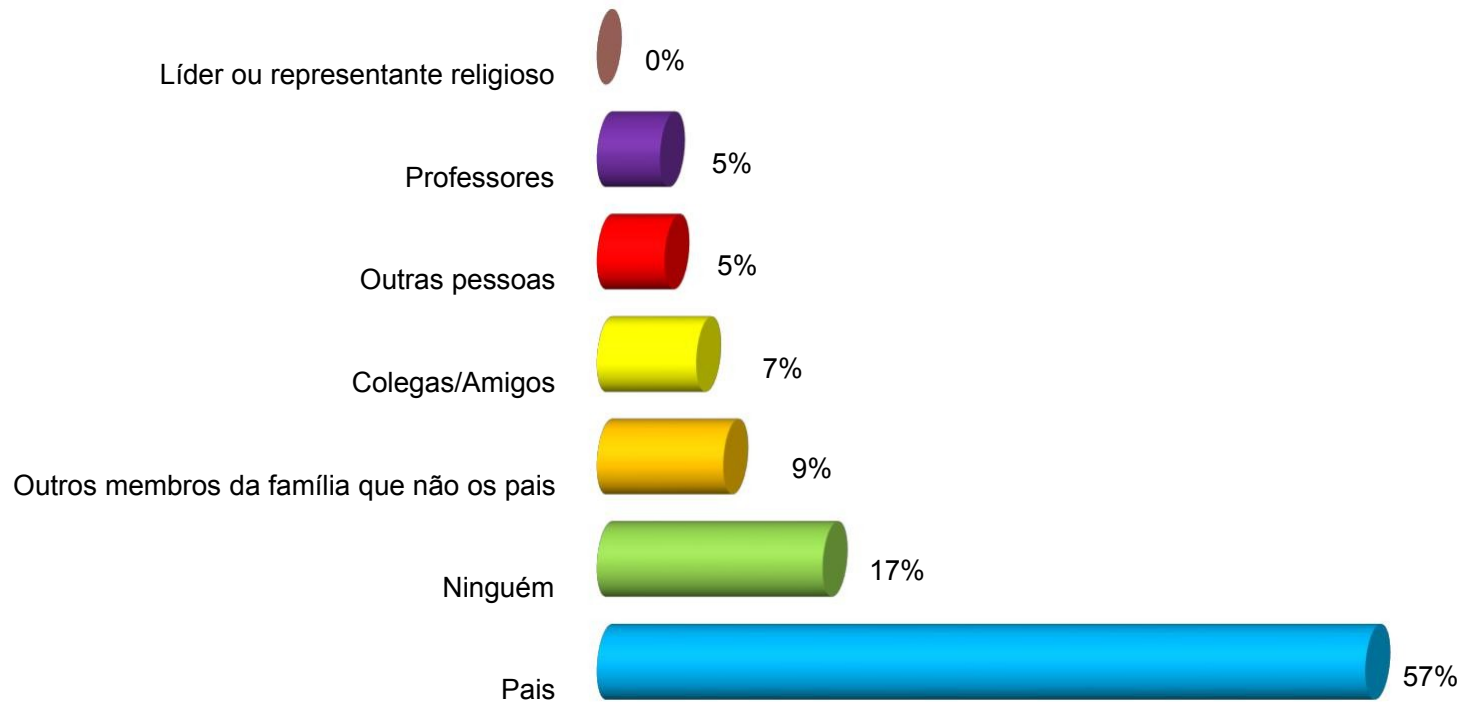
(No caso de haver mais de uma opção, marcar apenas a bolsa de maior duração.)




Em que tipo de escola você cursou o ensino médio?



Quem lhe deu maior incentivo para cursar a graduação?



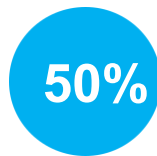

Alguém em sua família concluiu um curso superior?



47% Sim

53% Não

Com relação ao seu deslocamento até a Faculdade, qual é o principal meio de transporte utilizado?



Ônibus e/ou Van



Automóvel



Moto



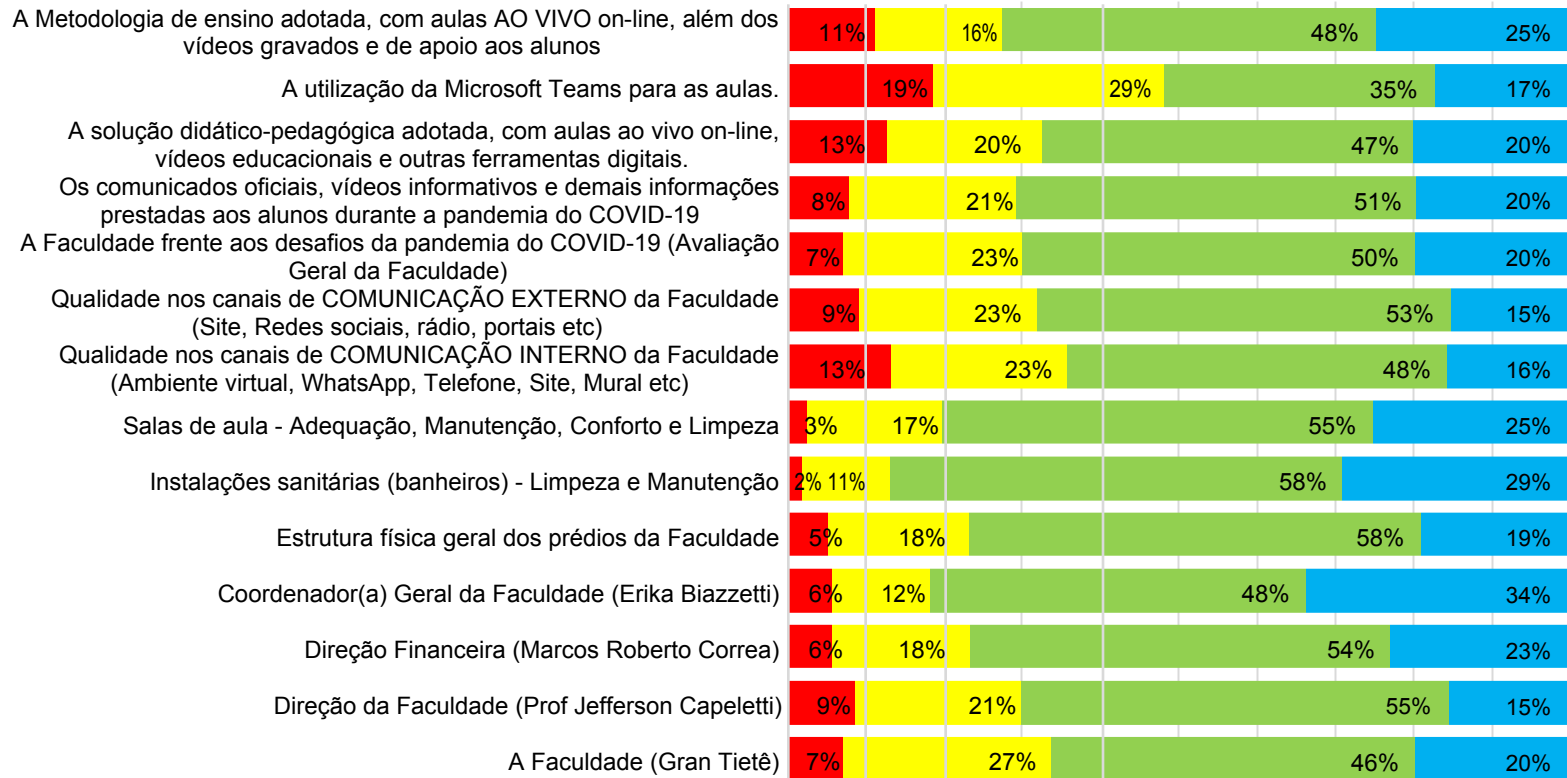
A pé




Outros

Considerando o seu grau de satisfação, preencha de acordo com sua **SATISFAÇÃO**

■ **INSATISFEITO** ■ **REGULARMENTE SATISFEITO** ■ **SATISFEITO** ■ **PLENAMENTE SATISFEITO**



Qual foi o seu nível de aprendizado, quando comparado o período de quarentena com o período anterior (normal)?



26%

Igual ao período anterior

35%

Um pouco menor

23%

Muito menor


9%

Bem melhor que período anterior

7%

Um pouco melhor que o anterior

Qual foi o seu nível de motivação para estudar, quando comparado o período de quarentena com o período anterior (normal)?



30% Igual ao período anterior

23% Muito menor

31% Um pouco menor

11% Bem melhor que período anterior

5% Um pouco melhor que o anterior

Você acredita que sua motivação nesse período de quarentena reduziu o seu aprendizado?




39%

Sim, um pouco




30%

Não, foi Igual ao período anterior



22%

Sim, muito



10%

Não, fiquei mais motivado

Você acredita que a **nova metodologia** adotada nesse período de quarentena **reduziu o seu aprendizado?**




41%

Sim, reduziu um pouco




30%

Não, meu aprendizado foi Igual ao período anterior



20%

Sim, reduziu muito



9%

Não, meu aprendizado foi melhor

Você acredita que a **nova metodologia** adotada nesse período de quarentena **reduziu a sua motivação?**




39%

Sim, reduziu um pouco




30%

Não, minha motivação foi igual ao período anterior



20%


Sim, reduziu muito



10%

Não, minha motivação foi melhor

Você teve **acessibilidade digital** (Computador com Internet e ou celular com internet) para acessar as aulas e demais ferramentas disponibilizadas pela faculdade?



35%

Tive acessibilidade e consegui assistir as aulas

41%

Tive algumas dificuldades, em acessar, mas não atrapalharam o meu estudo


21%

Tive algumas dificuldades em acessar que atrapalharam o meu estudo

3%

Tive muitas dificuldades em acessar e atrapalharam muito o meu estudo

Você teve **acessibilidade metodológica** (ausência de barreiras nos métodos, teorias e técnicas de ensino/aprendizagem) para estudar e aprender?



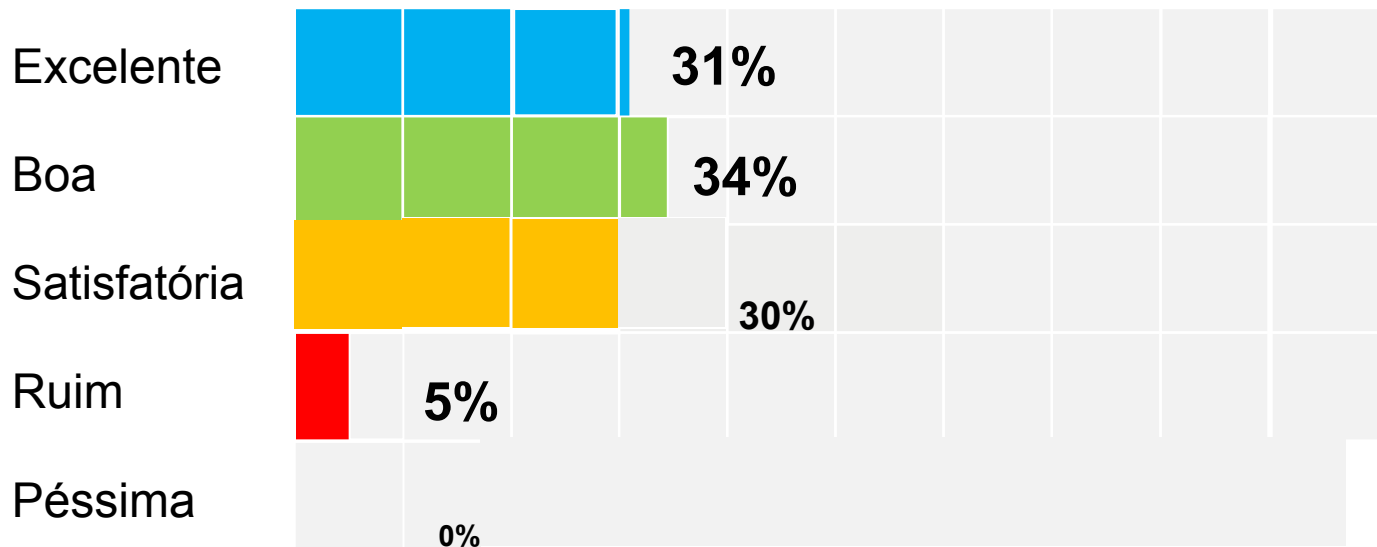
36% Não tive nenhuma dificuldade com a nova metodologia adotada

40% Tive algumas dificuldades com a nova metodologia, mas não atrapalharam o meu estudo

21% Tive algumas dificuldades com a nova metodologia que atrapalharam o meu estudo

3% Tive muitas dificuldades com a nova metodologia que atrapalharam o meu estudo

Como você avalia a interatividade com os seus professores?



Você teve alguma dificuldade no aprendizado nesse período de quarentena devido a metodologia adotada pela Faculdade?



43% SIM, um pouco de dificuldade

20% NENHUMA dificuldade

14% SIM, mas tenho certeza que irei recuperar nos próximos semestres letivos


12% NENHUMA dificuldade e acredito que a faculdade poderia utilizar em outros momentos

11% SIM, muita dificuldade

Você acredita que precisará de reposição do conteúdo com aulas presenciais após o período de quarentena?


11%

SIM



63%


NÃO



26%

SIM

em algumas disciplinas



Você acredita que essa metodologia de ensino adotada pela Faculdade (aulas on-line ao vivo) no período da pandemia poderia ser utilizada em outros momentos durante o seu curso?



13%

SIM, em todas as disciplinas

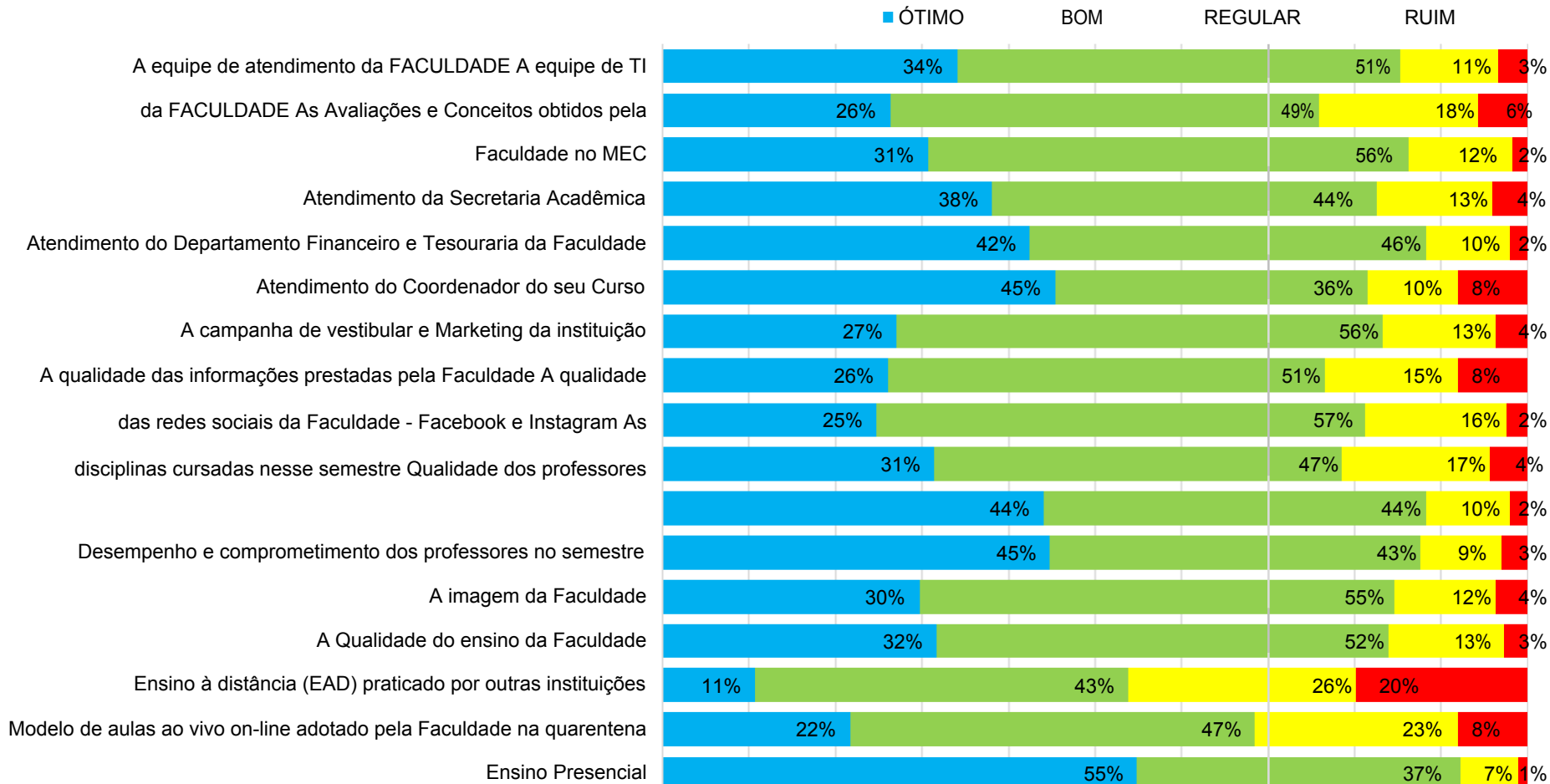
55%

SIM, em algumas disciplinas

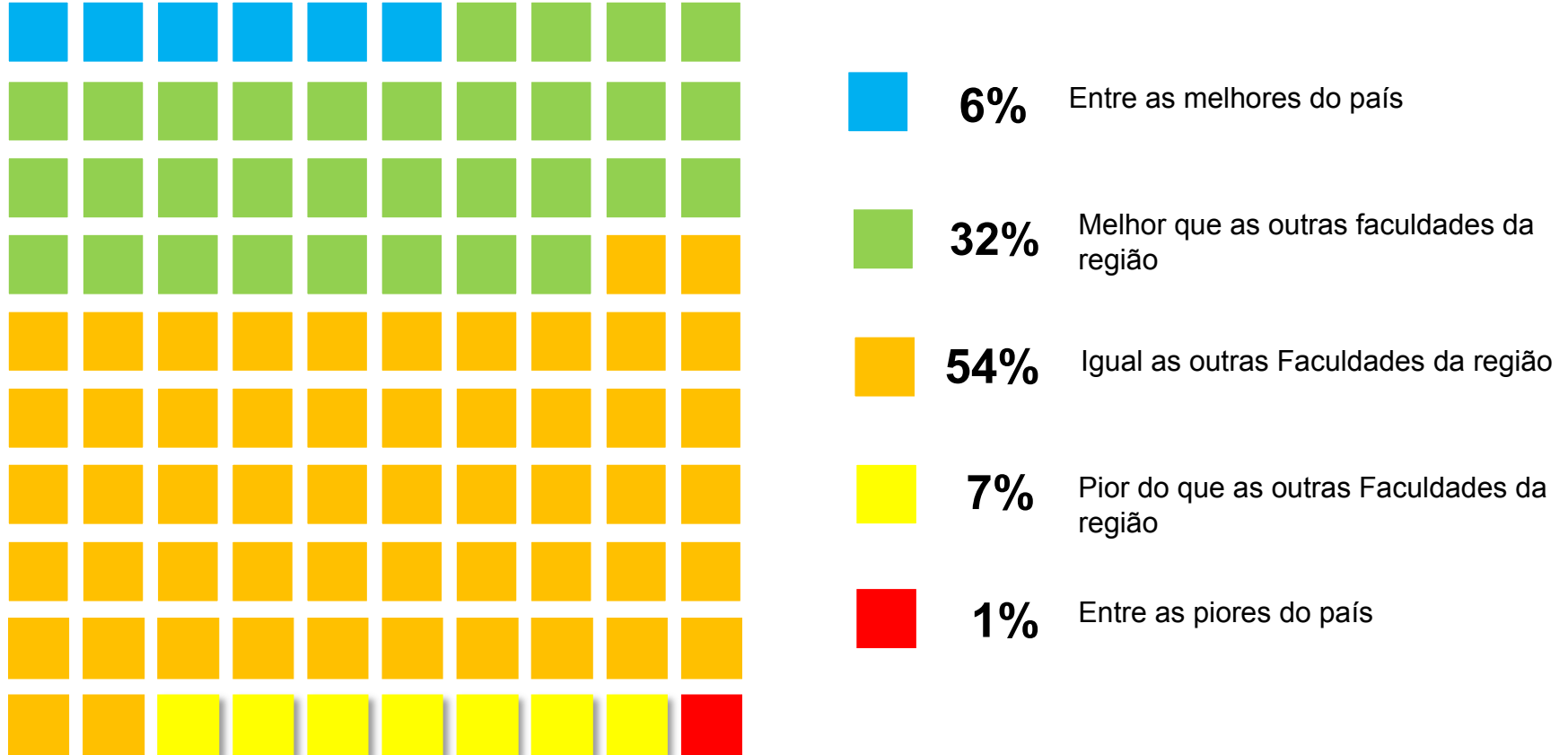
32%

Não


Avalie as seguintes modalidades:



Com relação as outras instituições, a Faculdade se saiu de que forma frente aos desafios da pandemia do COVID-19?



Durante o período de pandemia você acessou sua aula on line de que forma?



51%

Ao vivo e também pelos vídeos gravados disponibilizados



46%

Ao vivo on line



4%

Através dos vídeos gravados disponibilizados



0%

Não acessei

Qual é a **imagem** que você tem da FACULDADE?



9%

A melhor faculdade privada da região

44%

Uma das melhores faculdades privadas da região

42%

Vai se tornar a melhor faculdade privada da região

5%

Uma das piores faculdades privadas da região

0%

A pior faculdade privada da região

Durante o período de pandemia você e sua família teve perda de renda?



34%

Não tive

11%

Sim, tive de 10%

18%

Sim, tive de 20%


16%

Sim, tive de 30%

21%

Sim, tive acima de 30%

Você **recomendaria** a Faculdade para um amigo?



92% Sim

8% Não

Você vai continuar estudando no próximo semestre na Faculdade?



32%

COM CERTEZA vou continuar estudando.

9%

SIM, estou me formando e pretendo fazer pós-graduação na Faculdade.

36%

SIM, mas depende das questões econômicas.

12%

SIM, mas depende de outras questões particulares.

0%

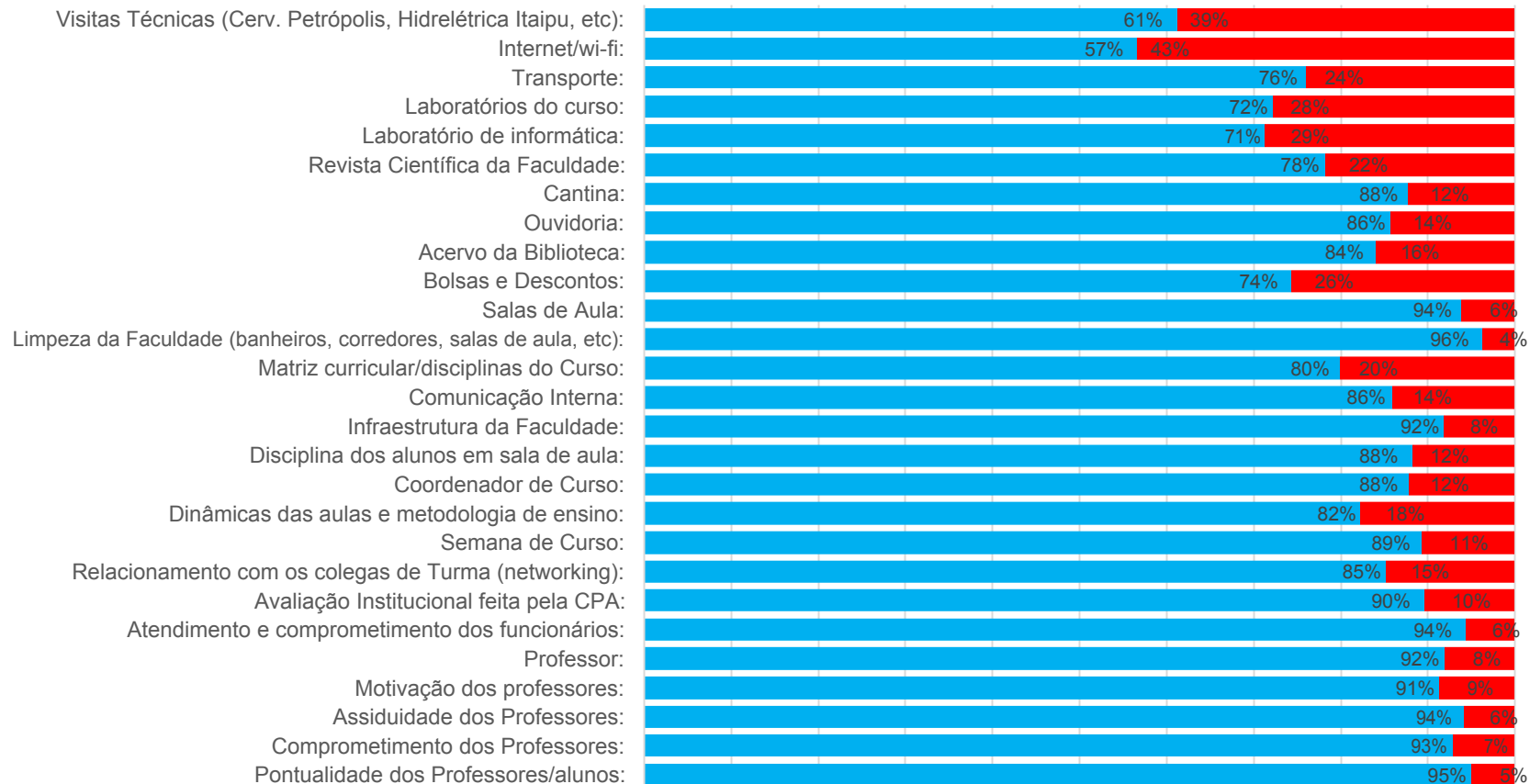
NÃO vou continuar estudando na Faculdade.

11%

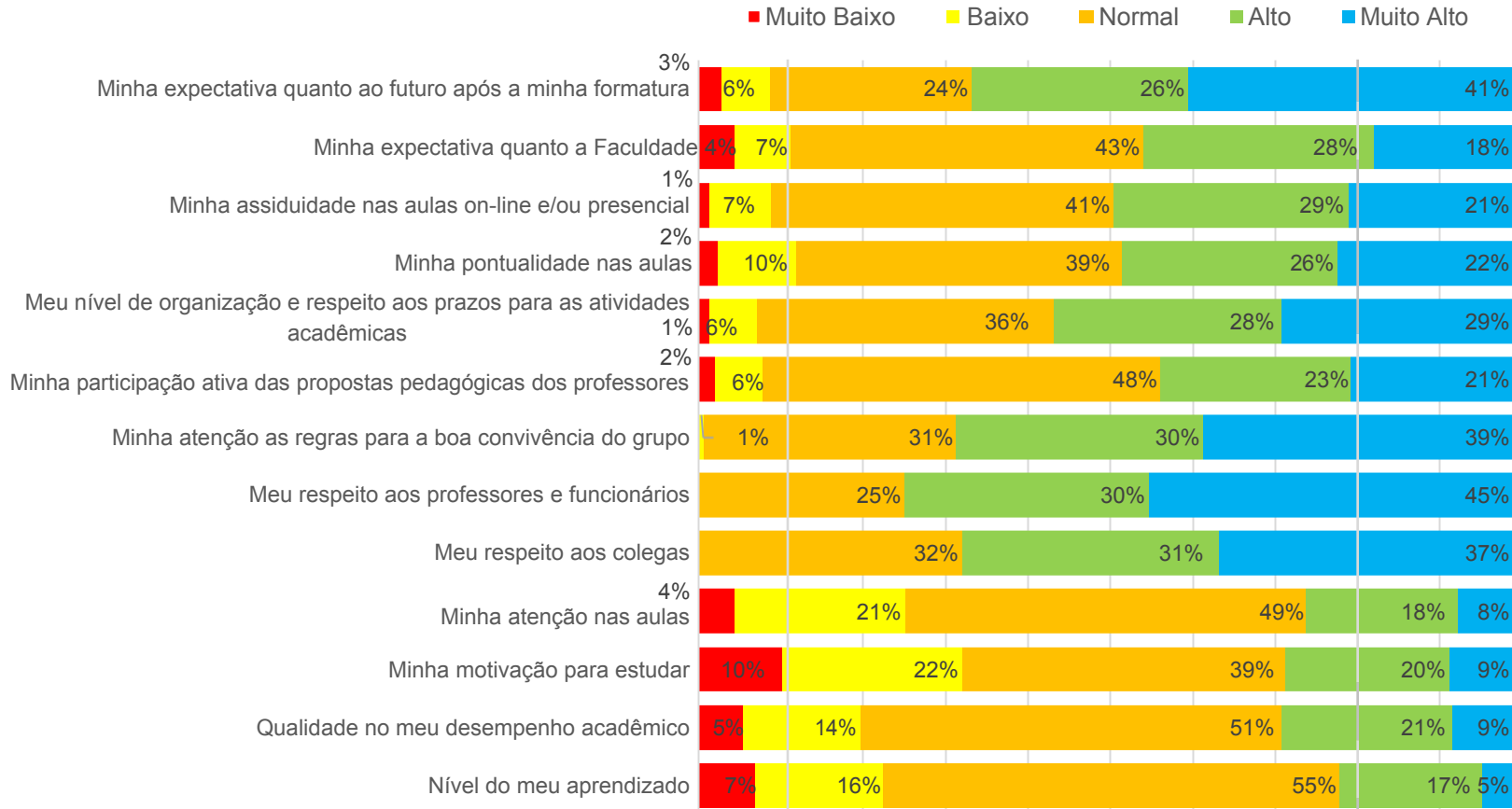
NÃO, estou me formando.

Quais as maiores Satisfações e Insatisfações com o seu curso?


■ Satisfação ■ Insatisfação



Faça uma auto avaliação desse semestre letivo nos indicadores a seguir:



Na sua opinião, para o próximo ano letivo, qual seria o percentual ideal para a relação de aulas presenciais e on-line ao vivo?



48%

100% presencial, ou seja, todos os dias da semana com aulas presenciais obrigatórias.

12%

80% presencial, ou seja, 4 dias da semana com aulas presenciais obrigatórias e 1 dia com aula on-line ao vivo.

15%

60% presencial, ou seja, 3 dias da semana com aulas presenciais obrigatórias e 2 dias com aulas on-line ao vivo.

4%

40% presencial, ou seja, 2 dias da semana com aulas presenciais obrigatórias e 3 dias com aulas on-line ao vivo.

3%

20% presencial, ou seja, 1 dia da semana com aulas presenciais obrigatórias e 4 dias com aulas on-line ao vivo.

18%

Aulas presenciais apenas em algumas disciplinas e nas atividades práticas.

